
Association Professionnelle Tunisienne des
Banques et des Etablissements Financiers

#

**NOMBRE DES COMPTES
CLIENTS DES
INSTITUTIONS FINANCIERES
ANNEES 2014-2015**

ER / BBS
Juin 2016

I- Analyse de nombre des comptes clients en 2014-2015.

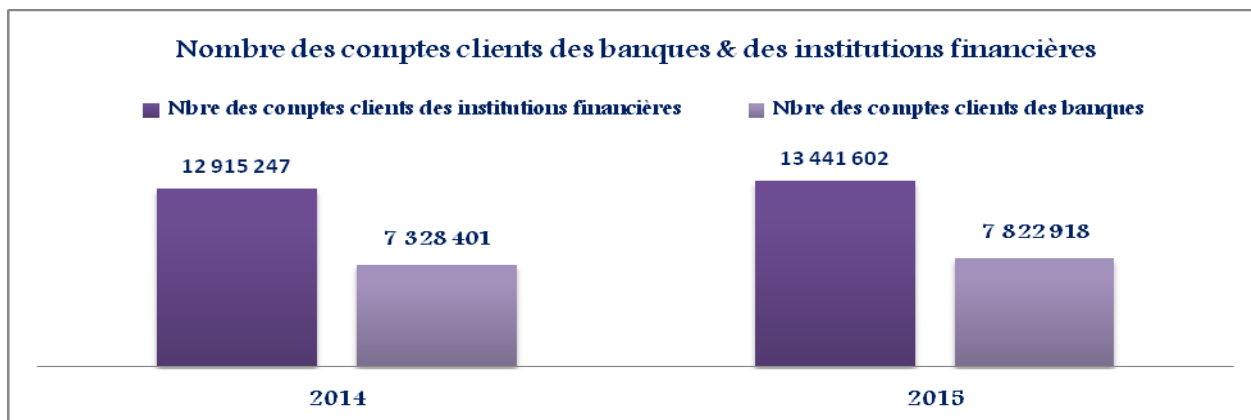
II- Evolution de nombre des comptes clients des institutions financières en 2014-2015.

III-Répartition de nombre des comptes clients des banques par gouvernorat en 2015.

I/- Analyse de nombre des comptes clients en 2014-2015 :

Le nombre des comptes clients **des institutions financières*** en 2015 s'élève à **13 441 602** contre **12 915 247** en 2014, enregistrant une hausse de **526 355** ou **4,1%**.

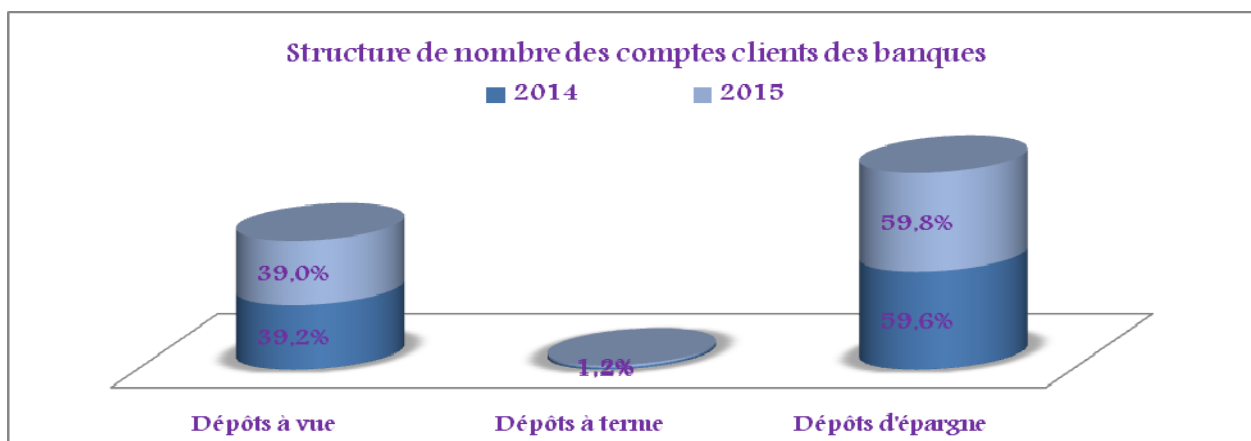
Par ailleurs, le nombre des comptes clients **des banques** ont totalisé **7 822 918** à fin décembre 2015 contre **7 328 401** à fin décembre 2014, soit une progression de **494 517** ou **6,7%**.



Le nombre des comptes clients **des dépôts d'épargne** du secteur bancaire a totalisé **4 675 020**, représentant **59,8%** du total de nombre des comptes clients de l'année 2015, enregistrant une légère régression de **0,2** point de pourcentage par rapport à 2014.

Avec une part de marché de **39%** à fin décembre 2015 contre **39,2%** une année passée, la part de nombre des comptes clients **des dépôts à vue** a diminué de **0,2** point de pourcentage.

La part de nombre des comptes clients **des dépôts à terme**, troisième composante de nombre des comptes clients, s'est stabilisée à **1,2%** en 2015.



* Les institutions financières sont les banques et l'ONP.

Atteignant **3 053 049 en 2015** contre **2 875 095 en 2014**, le nombre des comptes clients **des dépôts à vue** des banques ont augmenté de **177 954** ou **6,2%**.

La structure des dépôts à vue est demeurée stable avec une forte contribution des comptes chèques de **80,5%** en 2015 contre **80,4%** en 2014.

Pour ce qui est le nombre des comptes clients **des dépôts à vue** de l'Office Nationale de Poste, ils ont régressé de **4,1%** au 31 décembre 2015. En revanche, le nombre des comptes d'épargne ont augmenté de **2,8%** pour s'établir à **3 871 132**.

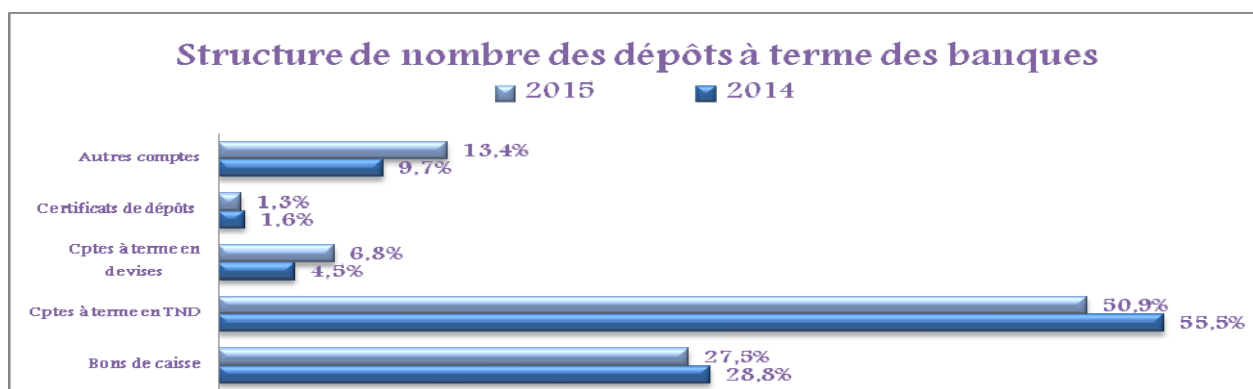
Evolution de la structure des dépôts à vue des banques et de l'ONP

En points de pourcentage

Désignation	Comptes chèques	Comptes courants	Comptes en dinars convertibles	Comptes en devises	Autres comptes
Banques					
En 2014	80,4%	10,5%	2,3%	4,7%	2,1%
En 2015	80,5%	10,7%	2,2%	5,1%	1,6%
Var. 15/14	0,1%	0,2%	-0,1%	0,4%	-0,5%
ONP					
En 2014	0,0%	99,9%	0,1%	0,0%	0,0%
En 2015	0,0%	99,9%	0,1%	0,0%	0,0%
Var. 15/14	0,0%	0,0%	0,0%	0,0%	0,0%

Le nombre des comptes **des dépôts à terme** a augmenté de **5 690** ou **6,4%** en passant de **89 159** en 2014 à **94 849** en 2015.

En dépit de sa diminution de **1142** ou **2,3%** en revenant de **49 441** à **48 299**, le nombre **des comptes à terme en TND** a représenté la part la plus importante, soit **50,9%** du nombre globale des dépôts à terme à fin décembre 2015 contre **55,5%** à fin décembre 2014.



En s'élevant à **4 675 020** en 2015 contre **4 364 147** en 2014, le nombre **des dépôts d'épargne** ont progressé de **310 873** ou **7,1%**.

Il est à signaler que **le nombre des comptes d'épargne spéciale** accaparent la part la plus importante, soit **87,1%** à fin décembre 2015 contre **86,8%** à fin décembre 2014.

Evolution de la structure des dépôts d'épargne des banques

En points de pourcentage

Désignation	Comptes d'épargne spéciale	Comptes d'épargne actions	Comptes d'épargne investissements	Comptes d'épargne projets	Comptes d'épargne logement	Autres comptes
En 2014	86,8%	0,1%	0,0%	1,1%	4,2%	7,7%
En 2015	87,1%	0,1%	0,0%	1,2%	4,0%	7,5%
Var. 15/14	0,3%	0,0%	0,0%	0,1%	-0,2%	-0,2%

II/- Evolution de nombre des comptes clients des institutions financières en 2014-2015 :

DESIGNATION	2014	2015	Var. en nombre	Var. en %
			2015/2014	2015/2014
I/- BANQUES				
TOTAL DEPOTS A VUE	2 875 095	3 053 049	177 954	6,2
Comptes chèques	2 312 621	2 456 726	144 105	6,2
Comptes courants	302 084	326 540	24 456	8,1
Comptes en dinars convertibles	65 634	66 511	877	1,3
Comptes en devises	135 590	155 271	19 681	14,5
Autres comptes	59 166	48 001	-11 165	-18,9
TOTAL DEPOTS A TERME	89 159	94 849	5 690	6,4
Bons de caisse	25 667	26 069	402	1,6
Comptes à terme en TND	49 441	48 299	-1 142	-2,3
Comptes à terme en devises	4 014	6 480	2 466	61,4
Certificats de dépôt	1 400	1 270	-130	-9,3
Autres comptes	8 637	12 731	4 094	47,4
TOTAL DEPOTS D'EPARGNE	4 364 147	4 675 020	310 873	7,1
Comptes d'épargne spéciale	3 789 885	4 073 905	284 020	7,5
Comptes d'épargne action	4 554	5 587	1 033	22,7
Comptes d'épargne investissement	329	213	-116	-35,3
Comptes d'épargne projet	49 950	55 440	5 590	11,0
Comptes d'épargne logement	182 553	188 435	5 882	3,2
Autres comptes d'épargne	336 876	351 440	14 564	4,3
TOTAL BANQUES	7 328 401	7 822 918	494 517	6,7
II/- ONP				
TOTAL DEPOTS A VUE	1 822 068	1 747 552	-74 516	-4,1
Comptes courants	1 821 000	1 746 467	-74 533	-4,1
Comptes en dinars convertibles	1 068	1 085	17	1,6
TOTAL DEPOTS D'EPARGNE	3 764 778	3 871 132	106 354	2,8
Autres comptes d'épargne	3 764 778	3 871 132	106 354	2,8
TOTAL O.N.P	5 586 846	5 618 684	31 838	0,6
TOTAL GLOBAL	12 915 247	13 441 602	526 355	4,1

III/- Répartition de nombre des comptes clients des banques par gouvernorat en 2015 :

1/ Nombre des comptes clients des banques de Nord Est :

Désignation	Nord Est							Total
	Tunis	Ariana	Ben Arous	Manouba	Nabeul	Zaghouan	Bizerte	
DEPOTS A VUE								
Comptes chèques	631 045	155 736	168 312	56 274	173 318	26 760	116 354	1 327 799
Comptes courants	98 918	21 115	20 554	5 209	24 442	2 677	12 093	185 008
Comptes en dinars convertibles	24 586	2 948	2 888	469	7 830	352	2 793	41 866
Comptes en devises	87 637	8 879	6 226	1 057	7 425	419	3 534	115 177
Autres comptes	22 528	1 997	1 992	436	2 579	205	2 362	32 099
TOTAL DEPOTS A VUE	864 714	190 675	199 972	63 445	215 594	30 413	137 136	1 701 949
DEPOTS A TERME								
Bons de caisse	6 912	1 061	1 657	246	2 346	127	2 767	15 116
Comptes à terme en TND	21 175	3 135	2 275	428	2 830	232	1 594	31 669
Comptes à terme en devises	3 828	252	248	26	269	49	231	4 903
Certificats de dépôt	916	80	50	8	34	1	9	1 098
Autres comptes	5 004	1 416	574	117	938	52	558	8 659
TOTAL DEPOTS A TERME	37 835	5 944	4 804	825	6 417	461	5 159	61 445
DEPOTS D'EPARGNE								
Comptes d'épargne spéciale	794 829	172 272	202 306	68 951	379 577	43 363	253 152	1 914 450
Comptes d'épargne action	3 302	250	194	50	231	23	105	4 155
Comptes d'épargne investissement	73	1	1	0	18	0	19	112
Comptes d'épargne projet	12 537	1 853	3 307	815	5 892	463	2 897	27 764
Comptes d'épargne logement	65 410	11 642	11 743	1 960	12 894	1 397	7 260	112 306
Autres comptes d'épargne	81 007	15 038	18 254	6 010	32 697	2 827	17 095	172 928
TOTAL DEPOTS D'EPARGNE	957 158	201 056	235 805	77 786	431 309	48 073	280 528	2 231 715
TOTAL GLOBAL	1 859 707	397 675	440 581	142 056	653 320	78 947	422 823	3 995 109

2/ Nombre des comptes clients des banques de Nord Ouest et Centre Est :

Désignation	Nord Ouest				Total	Centre Est				Total
	Beja	Jendouba	Le Kef	Siliana		Sousse	Monastir	Mahdia	Sfax	
DEPOTS A VUE										
Comptes chèques	42 098	55 111	33 902	25 620	156 731	185 563	95 936	44 743	235 200	561 442
Comptes courants	5 755	5 354	3 097	4 045	18 251	26 389	13 774	5 560	37 824	85 547
Comptes en dinars convertibles	578	1 085	222	142	2 027	6 555	3 334	1 411	2 538	13 838
Comptes en devises	258	859	313	134	1 564	12 588	4 722	1 565	6 365	25 240
Autres comptes	400	616	448	172	1 636	4 875	1 138	484	3 511	10 008
TOTAL DEPOTS A VUE	49 089	63 025	37 982	30 113	180 209	235 970	118 904	53 763	285 438	694 075
DEPOTS A TERME										
Bons de caisse	345	538	251	100	1 234	2 322	1 198	353	2 937	6 810
Comptes à terme en TND	315	923	293	78	1 609	7 124	2 048	605	2 150	11 927
Comptes à terme en devises	22	73	20	1	116	686	269	51	215	1 221
Certificats de dépôt	8	3	1	3	15	54	8	3	48	113
Autres comptes	78	263	36	6	383	1 008	255	114	1 132	2 509
TOTAL DEPOTS A TERME	768	1 800	601	188	3 357	11 194	3 778	1 126	6 482	22 580
DEPOTS D'EPARGNE										
Comptes d'épargne spéciale	75 968	128 265	62 620	40 579	307 432	370 708	251 703	120 071	408 612	1 151 094
Comptes d'épargne action	38	99	35	20	192	241	209	95	384	929
Comptes d'épargne investissement	18	4	2	0	24	17	12	6	27	62
Comptes d'épargne projet	240	612	273	0	1 125	3 339	3 020	662	3 841	10 862
Comptes d'épargne logement	2 756	2 909	1 550	833	8 048	18 245	9 892	2 830	18 298	49 265
Autres comptes d'épargne	6 478	8 611	6 809	4 979	26 877	28 880	16 746	7 443	44 881	97 950
TOTAL DEPOTS D'EPARGNE	85 498	140 500	71 289	46 411	343 698	421 430	281 582	131 107	476 043	1 310 162
TOTAL GLOBAL	135 355	205 325	109 872	76 712	527 264	668 594	404 264	185 996	767 963	2 026 817

3/ Nombre des comptes clients des banques de Centre Ouest, Sud Est et Sud Ouest :

Désignation	Centre Ouest			Total	Sud Est			Total	Sud Ouest			Total
	Kairouan	Kasserine	Sidi Bouzid		Gabes	Mednine	Tataouine		Gafsa	Tozeur	Kebeli	
DEPOTS A VUE												
Comptes chèques	51 404	43 731	41 261	136 396	64 297	82 613	19 252	166 162	63 202	22 599	22 395	108 196
Comptes courants	4 321	4 542	4 084	12 947	6 534	9 254	1 698	17 486	3 938	3044	2 319	9 301
Comptes en dinars convertibles	557	215	258	1 030	849	5 910	324	7 083	274	240	153	667
Comptes en devises	692	314	305	1 311	973	9 215	767	10 955	412	494	118	1 024
Autres comptes	398	300	404	1 102	605	1 205	251	2 061	591	304	200	1 095
TOTAL DEPOTS A VUE	57 372	49 102	46 312	152 786	73 258	108 197	22 292	203 747	68 417	26 681	25 185	120 283
DEPOTS A TERME												
Bons de caisse	350	103	516	969	487	814	17	1 318	233	371	18	622
Comptes à terme en TND	150	182	248	580	410	1 382	52	1 844	561	56	53	670
Comptes à terme en devises	25	6	15	46	26	136	13	175	13	6	0	19
Certificats de dépôt	2	1	1	4	6	23	0	29	11	0	0	11
Autres comptes	18	10	40	68	47	995	2	1 044	51	14	3	68
TOTAL DEPOTS A TERME	545	302	820	1 667	976	3 350	84	4 410	869	447	74	1 390
DEPOTS D'EPARGNE												
Comptes d'épargne spéciale	102 899	53 309	64 670	220 878	91 351	187 520	40 180	319 051	89 093	36 681	35 226	161 000
Comptes d'épargne action	43	6	13	62	100	97	5	202	28	17	2	47
Comptes d'épargne investissement	6	0	0	6	1	5	1	7	2	0	0	2
Comptes d'épargne projet	581	2 200	2 397	5 178	2 322	2 116	274	4 712	3 332	2 467	0	5 799
Comptes d'épargne logement	3 084	1 240	1 687	6 011	3 686	3 757	545	7 988	3 023	1 536	258	4 817
Autres comptes d'épargne	8 982	5 467	5 691	20 140	7 925	10 952	2 362	21 239	7299	2 576	2 431	12 306
TOTAL DEPOTS D'EPARGNE	115 595	62 222	74 458	252 275	105 385	204 447	43 367	353 199	102 777	43 277	37 917	183 971
TOTAL GLOBAL	173 512	111 626	121 590	406 728	179 619	315 994	65 743	561 356	172 063	70 405	63 176	305 644