

# Association Professionnelle Tunisienne des Banques des Etablissements Financiers

ER / BBS

## NOMBRE DES COMPTES CLIENTS DES BANQUES ET L'ONP ANNEES 2016-2017-2018



الجمعية المهنية التونسية للبنوك والمؤسسات المالية

Association Professionnelle Tunisienne des Banques & des Etablissements Financiers

**I- Analyse de nombre des comptes clients des institutions financières en 2016-2017-2018.**

**II- Tableau global d'évolution de nombre des comptes clients.**

**III- Tableau global d'évolution des parts de nombre des comptes clients.**

**IV- Répartition de nombre des comptes clients des Banques par gouvernorat en 2018.**

13 نج 8368 مونتبليزير تونس 1073. ص ب 45 تونس الباصيدير. الهاتف: 71840 422 الفاكس: 71845 844

13, Rue 8368 Montplaisir, 1073 Tunis -BP. 45 - Tunis Belvédère Tél: +216 71 840 422 - Fax: +216 71 845 844

[www.apbt.org.tn](http://www.apbt.org.tn)

# **I- Analyse de nombre des comptes clients des institutions financières en 2016-2017-2018 :**

## **A /- LE NOMBRE DES COMPTES CLIENTS DES BANQUES :**

- 1- Une augmentation des dépôts à vue de 6,95%,
- 2- Une consolidation des dépôts à terme de 10,55%,
- 3- Une évolution des dépôts d'épargne de 2,93%.

## **B /- LE NOMBRE DES COMPTES CLIENTS DE L'ONP :**

- 1- Une amélioration des dépôts à vue de 4,37%,
- 2- Une croissance des dépôts d'épargne de 3,67%.

## **C /- LE NOMBRE DES COMPTES CLIENTS DES INSTITUTIONS FINANCIERES :**

- 1- Une hausse des dépôts à vue de 6,07%,
- 2- Un accroissement des dépôts d'épargne de 3,23%.

## I- Analyse de nombre des comptes clients des institutions financières en 2016-2017-2018 :

L'année 2018 a été marquée par une amélioration de nombre des comptes clients aussi bien des Banques que de l'ONP respectivement de 411.722 ou 4,59% et 216.213 ou 3,90%.

L'analyse globale et comparative de nombre des comptes clients entre les années 2016-2018 fait dégager les points ci-après :

### A /- LE NOMBRE DES COMPTES CLIENTS DES BANQUES :

L'examen de nombre des comptes clients des Banques au cours de l'année 2018 fait ressortir une poursuite de l'évolution concomitante des dépôts à vue (6,95%), des dépôts à terme (10,55%) ainsi que des dépôts d'épargne (2,93%). Dans ce sillage, le total global des dépôts des Banques se sont passés de 8.960.661 à fin décembre 2017 à 9.372.383 à fin décembre 2018.

### Evolution de nombre des dépôts des Banques

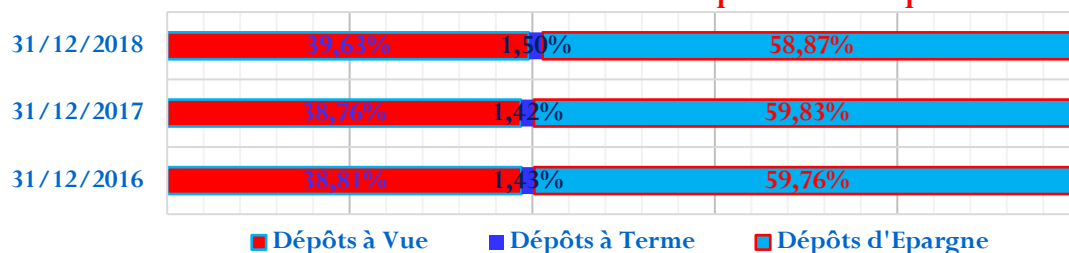
Désignation	2016*	2017*	2018	Var. en nombre		Evo. Moy. en nbre	Var. en %		Evo. Moy. en %
				17/16	18/17		17/16	18/17	
Dépôts à vue	3 304 059	3 472 712	3 714 093	168 653	241 381	205 017	5,10	6,95	6,03
Dépôts à terme	121 317	127 010	140 412	5 693	13 402	9 548	4,69	10,55	7,62
Dépôts d'épargne	5 086 976	5 360 939	5 517 878	273 963	156 939	215 451	5,39	2,93	4,16
<b>Total</b>	<b>8 512 352</b>	<b>8 960 661</b>	<b>9 372 383</b>	<b>448 309</b>	<b>411 722</b>	<b>430 016</b>	<b>5,27</b>	<b>4,59</b>	<b>4,93</b>

\* Les chiffres sont actualisés.

Comparativement à l'an dernier, la structure des dépôts des Banques est détaillée comme suit :

- ▶ Accaparant 39,63% contre 38,76%, la part des dépôts à vue ont augmenté de 0,87 point de pourcentage,
- ▶ Contribuant de 1,50% contre 1,42%, la part infime des dépôts à terme a légèrement augmenté de 0,08 point de pourcentage, et
- ▶ Représentant une part de 58,87% en 2018 contre 59,83% un an plus tôt, la part des dépôts d'épargne s'est repliée de 0,96%.

### Evolution de la structure des dépôts des Banques




#### 1/- Une augmentation des dépôts à vue de 6,95% :

Les dépôts à vue des Banques s'est établi à 3.714.093 au 31 décembre 2018 contre 3.472.712 au 31 décembre 2017, enregistrant une hausse de 6,95%. Cette évolution est occasionnée principalement par l'accroissement des comptes chèques de 144.195 en passant de 2.748.528 à 2.892.723.

Conséquemment, le nombre des comptes chèques a accaparé la part la plus importante dans l'ensemble des dépôts à vue, soit 77,89% à fin décembre 2018 contre 79,15% à fin décembre 2017.

Sur la période 31/12/2016-31/12/2018, les dépôts à vue ont augmenté à un rythme annuel moyen de 6,03%.

### Evolution de nombre des dépôts à vue



#### 2/- Une consolidation des dépôts à terme de 10,55% :

Les dépôts à terme ont évolué à un rythme plus important que celui enregistré une année précédente de 10,55% en 2018 contre 4,69% en 2017, en se situant à 140.412.

Cette tendance est corroborée par l'augmentation des différentes catégories des dépôts à terme à des degrés divers.

A cet effet, la structure des dépôts à terme donne les résultats ci-après :

- ▶ Une forte contribution des comptes à terme en dinars, soit 58,10% contre 57,02%,

- ▶ Une participation moyenne des bons de caisse ainsi que des autres comptes respectivement de 25,25% et 10,76%, et
- ▶ Une faible part pour les comptes à terme en devise et les certificats de dépôts, aboutissant respectivement à 4,80% et 1,09%.

Notons que durant les années 2016-2018, le volume global des dépôts à terme a évolué à un rythme moyen de 7,62%.

### **Evolution de nombre des dépôts à terme**

Désignation	2016*	2017*	2018	Var. en nombre		Evo. Moy. en nbre	Var. en %		Evo. Moy. en %
				17/16	18/17		17/16	18/17	
Bons de caisse	32 010	33 076	35 448	1 066	2 372	1 719	3,33	7,17	5,25
Cptes à terme en TND	62 166	72 416	81 574	10 250	9 158	9 704	16,49	12,65	14,57
Cptes à terme en devises	7 994	6 291	6 743	-1 703	452	-626	-21,30	7,18	-7,06
Certificats de dépôts	1 455	1 483	1 534	28	51	40	1,92	3,44	2,68
Autres comptes	17 692	13 744	15 113	-3 948	1 369	-1 290	-22,32	9,96	-6,18
<b>Total dépôts à terme</b>	<b>121 317</b>	<b>127 010</b>	<b>140 412</b>	<b>5 693</b>	<b>13 402</b>	<b>9 548</b>	<b>4,69</b>	<b>10,55</b>	<b>7,62</b>

\* Les chiffres sont actualisés.

### **3/- Une évolution des dépôts d'épargne de 2,93% :**

Les dépôts d'épargne ont connu une amélioration de 2,93%, quoique à un rythme inférieur à l'an dernier (5,39%), atteignant 5.517.878 comptes en 2018. Sa structure s'est caractérisée par une forte contribution des comptes épargne spéciales, soit 86,65% contre 86,71%.

Ainsi, les comptes épargne spéciales ont continué d'occuper la part la plus élevée dans l'ensemble des dépôts d'épargne, soit à 86,65% en 2018 contre 86,71% une année auparavant.

Sur la période allant de 31 décembre 2016 au 31 décembre 2018, les dépôts d'épargne\_a augmenté à une cadence moyenne de ou 4,16%.

## Evolution des dépôts d'épargne

Désignation	2016*	2017*	2018	Var. en nombre		Evo. Moy. en nbre	Var. en %		Evo. Moy. en %
				17/16	18/17		17/16	18/17	
Epargne spéciales	4 400 455	4 648 654	4 780 970	248 199	132 316	190 258	5,64	2,85	4,24
Epargne actions	6 265	8 116	9 631	1 851	1 515	1 683	29,55	18,67	24,11
Epargne investissement	232	232	235	0	3	2	0,00	1,29	0,65
Epargne projets	92 967	99 071	100 767	6 104	1 696	3 900	6,57	1,71	4,14
Epargne logement	218 241	217 954	220 264	-287	2 310	1 012	-0,13	1,06	0,46
Autres comptes	368 816	386 912	406 011	18 096	19 099	18 598	4,91	4,94	4,92
<b>Total dépôts d'épargne</b>	<b>5 086 976</b>	<b>5 360 939</b>	<b>5 517 878</b>	<b>273 963</b>	<b>156 939</b>	<b>215 451</b>	<b>5,39</b>	<b>2,93</b>	<b>4,16</b>

\* Les chiffres sont actualisés.

### B /- LE NOMBRE DES COMPTES CLIENTS DE L'ONP :

Le nombre des comptes clients de l'Office National de Poste s'est accru de 216.213 ou 3,90%, après avoir enregistré un repli de 221.581 ou 3,84% en passant de 5.548.746 en 2017 à 5.764.959 en 2018.

A ce titre, la structure des dépôts de l'ONP s'est détaillée comme suit :

- ▶ La part des dépôts à vue s'est améliorée de 0,15 point de pourcentage aboutissant à 32,47% contre 32,32%, avec une contribution de l'ordre de 99,94% pour les comptes courants ainsi qu'une participation négligeable de 0,05% pour les comptes en dinars convertible, et
- ▶ La part des dépôts d'épargne a continué de baisser pour la deuxième année consécutive, atteignant 67,53% contre 67,68% l'an passé.

### Le nombre des comptes clients de l'ONP

Désignation	2016*	2017*	2018	Var. en nombre		Evo. Moy. en nbre	Var. en %		Evo. Moy. en %
				17/16	18/17		17/16	18/17	
Dépôts à vue	1 774 872	1 793 470	1 871 789	18 598	78 319	48 459	1,05	4,37	2,71
Dépôts d'épargne	3 995 455	3 755 276	3 893 170	-240 179	137 894	-51 143	-6,01	3,67	-1,17
<b>Total</b>	<b>5 770 327</b>	<b>5 548 746</b>	<b>5 764 959</b>	<b>-221 581</b>	<b>216 213</b>	<b>-2 684</b>	<b>-3,84</b>	<b>3,90</b>	<b>0,03</b>

\* Les chiffres sont actualisés.

## 1/- Une amélioration des dépôts à vue de 4,37% :

L'augmentation des comptes courants de 78.235 ou 4,36% a permis la hausse des dépôts à vue de 78.319 ou 4,37%, une progression supérieure à celle enregistrée l'année précédente, soit 18.598 ou 1,05% pour se situer à 1.871.789 en 2018.

Durant les années 2015-2018, le volume global des dépôts à vue de l'ONP a évolué à un rythme moyen de 2,71%.

### Le nombre des dépôts à vue de l'ONP

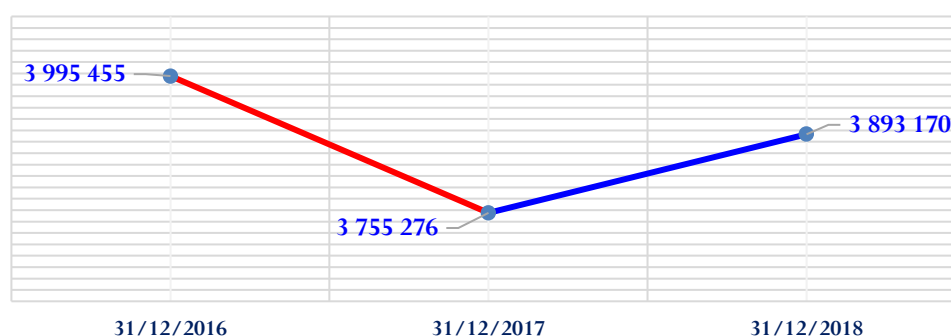
Désignation	2016*	2017*	2018	Var. en nombre		Evo. Moy. en nbre	Var. en %		Evo. Moy. en %
				17/16	18/17		17/16	18/17	
Cptes courants	1 774 731	1 792 494	1 870 729	17 763	78 235	47 999	1,00	4,36	2,68
Cptes en dinars convertibles	141	976	978	835	2	419	592,20	0,20	296,20
Cptes en devises	0	0	82	0	82	41	-	-	-
<b>Total</b>	<b>1 774 872</b>	<b>1 793 470</b>	<b>1 871 789</b>	<b>18 598</b>	<b>78 319</b>	<b>48 459</b>	<b>1,05</b>	<b>4,37</b>	<b>2,71</b>

\* Les chiffres sont actualisés.

## 2/- Une croissance des dépôts d'épargne de 3,67% :

Comparé au 31 décembre 2017, le nombre des dépôts d'épargne de l'ONP ont augmenté de 3,67% en s'élevant à 3.893.170 contre 3.755.276 l'année écoulée. Cette rubrique avait enregistré un repli l'an passé de 240.179 ou 6,01%.

### Evolution de nombre des Dépôts d'Epargne de l'ONP



## C /- LE NOMBRE DES COMPTES CLIENTS DES INSTITUTIONS FINANCIERES :

Le nombre global des comptes des Banques et l'ONP s'est élevé à 15.137.342 au 31 décembre 2018, enregistrant une hausse de 627.935 comptes contre 226.728 comptes ou 4,33% contre 1,59%.



Ainsi, il a enregistré durant les années d'étude une évolution annuelle moyenne de 2,96%.

Cet accroissement provient de :

- ▶ La progression de nombre des dépôts à vue de 6,07% contre 3,69%, soit 5.585.882,
- ▶ L'augmentation modérée de nombre des dépôts à terme de 10,55%, et
- ▶ La hausse de nombre des dépôts d'épargne de 3,23% contre 0,37%.

### **Evolution de nombre des dépôts des Banques & l'ONP**

Désignation	2016*	2017*	2018	Var. en nombre		Evo. Moy. en nombre	Var. en %		Evo. Moy. en %
				17/16	18/17		17/16	18/17	
Dépôts à vue	5 078 931	5 266 182	5 585 882	187 251	319 700	253 476	3,69	6,07	4,88
Dépôts à terme	121 317	127 010	140 412	5 693	13 402	9 548	4,69	10,55	7,62
Dépôts d'épargne	9 082 431	9 116 215	9 411 048	33 784	294 833	164 309	0,37	3,23	1,80
<b>Total</b>	<b>14 282 679</b>	<b>14 509 407</b>	<b>15 137 342</b>	<b>226 728</b>	<b>627 935</b>	<b>427 332</b>	<b>1,59</b>	<b>4,33</b>	<b>2,96</b>

\* Les chiffres sont actualisés.

Dans ce sillage, la structure de nombre des dépôts des institutions financières courant l'année 2018 fait apparaître :

- ▶ Une hausse de la part des dépôts à vue de 0,61 point de pourcentage en passant de 36,29% à 36,90%,
- ▶ Une légère progression de la part des dépôts à terme de 0,05%, soit 0,93% à fin 2018 contre 0,88% à fin 2017, et
- ▶ Une régression de la contribution des dépôts d'épargne de 0,66% contre un retrait de 0,76% en revenant de 62,83% à 62,17% une année passée. En dépit de cette baisse, les dépôts d'épargne ont continué d'occuper la part la plus élevée dans l'ensemble de nombre des comptes clients.

#### **1/- Une hausse des dépôts à vue de 6,07% :**

En se situant à 5.585.882 en 2018 contre 5.266.182 une année auparavant, les dépôts à vue des institutions financières ont enregistré une croissance de 319.700 ou 6,07%. Cet accroissement est tributaire à l'accélération des comptes chèques ainsi que des comptes courants respectivement de 144.195 et 104.813.

## **2/- Un accroissement des dépôts d'épargne de 3,23% :**

Les dépôts d'épargne des Banques et l'ONP ont évolué à raison de 3,23% en 2018 contre 0,37% en 2017, en se situant à 9.411.048. Cette tendance est corroborée par l'augmentation des différentes catégories des dépôts d'épargne à des degrés divers.

## II- Tableau global d'évolution de nombre des comptes clients :

Désignation	2016*	2017*	2018	Var. en nombre		Evo. Moy. en nbre	Var. en %		Evo. Moy. en %
				17/16	18/17		17/16	18/17	
<b>I/- BANQUES</b>									
<b>TOTAL DEPÔTS A VUE</b>	<b>3 304 059</b>	<b>3 472 712</b>	<b>3 714 093</b>	<b>168 653</b>	<b>241 381</b>	<b>205 017</b>	<b>5,10</b>	<b>6,95</b>	<b>6,03</b>
Comptes chèques	2 627 755	2 748 528	2 892 723	120 773	144 195	132 484	4,60	5,25	4,92
Comptes courants	346 206	359 842	386 420	13 636	26 578	20 107	3,94	7,39	5,66
Comptes en dinars convertibles	64 547	70 602	75 188	6 055	4 586	5 321	9,38	6,50	7,94
Comptes en devises	171 283	197 432	224 362	26 149	26 930	26 540	15,27	13,64	14,45
Autres comptes	94 268	96 308	135 400	2 040	39 092	20 566	2,16	40,59	21,38
<b>TOTAL DEPÔTS A TERME</b>	<b>121 317</b>	<b>127 010</b>	<b>140 412</b>	<b>5 693</b>	<b>13 402</b>	<b>9 548</b>	<b>4,69</b>	<b>10,55</b>	<b>7,62</b>
Bons de caisse	32 010	33 076	35 448	1 066	2 372	1 719	3,33	7,17	5,25
Comptes à terme en TND	62 166	72 416	81 574	10 250	9 158	9 704	16,49	12,65	14,57
Comptes à terme en devises	7 994	6 291	6 743	-1 703	452	-626	-21,30	7,18	-7,06
Certificats de dépôt	1 455	1 483	1 534	28	51	40	1,92	3,44	2,68
Autres comptes	17 692	13 744	15 113	-3 948	1 369	-1 290	-22,32	9,96	-6,18
<b>TOTAL DEPÔTS D'EPARGNE</b>	<b>5 086 976</b>	<b>5 360 939</b>	<b>5 517 878</b>	<b>273 963</b>	<b>156 939</b>	<b>215 451</b>	<b>5,39</b>	<b>2,93</b>	<b>4,16</b>
Comptes d'épargne spéciale	4 400 455	4 648 654	4 780 970	248 199	132 316	190 258	5,64	2,85	4,24
Comptes d'épargne action	6 265	8 116	9 631	1 851	1 515	1 683	29,55	18,67	24,11
Cptes d'épargne investissement	232	232	235	0	3	2	0,00	1,29	0,65
Comptes d'épargne projet	92 967	99 071	100 767	6 104	1 696	3 900	6,57	1,71	4,14
Comptes d'épargne logement	218 241	217 954	220 264	-287	2 310	1 012	-0,13	1,06	0,46
Autres comptes d'épargne	368 816	386 912	406 011	18 096	19 099	18 598	4,91	4,94	4,92
<b>TOTAL BANQUES</b>	<b>8 512 352</b>	<b>8 960 661</b>	<b>9 372 383</b>	<b>448 309</b>	<b>411 722</b>	<b>430 016</b>	<b>5,27</b>	<b>4,59</b>	<b>4,93</b>
<b>II/- ONP</b>									
<b>TOTAL DEPÔTS A VUE</b>	<b>1 774 872</b>	<b>1 793 470</b>	<b>1 871 789</b>	<b>18 598</b>	<b>78 319</b>	<b>48 459</b>	<b>1,05</b>	<b>4,37</b>	<b>2,71</b>
Comptes courants	1 774 731	1 792 494	1 870 729	17 763	78 235	47 999	1,00	4,36	2,68
Comptes en dinars convertibles	141	976	978	835	2	419	592,20	0,20	296,20
Comptes en devises	0	0	82	0	82	41	-	-	-
<b>TOTAL DEPÔTS D'EPARGNE</b>	<b>3 995 455</b>	<b>3 755 276</b>	<b>3 893 170</b>	<b>-240 179</b>	<b>137 894</b>	<b>-51 143</b>	<b>-6,01</b>	<b>3,67</b>	<b>-1,17</b>
Autres comptes d'épargne	3 995 455	3 755 276	3 893 170	-240 179	137 894	-51 143	-6,01	3,67	-1,17
<b>TOTAL ONP</b>	<b>5 770 327</b>	<b>5 548 746</b>	<b>5 764 959</b>	<b>-221 581</b>	<b>216 213</b>	<b>-2 684</b>	<b>-3,84</b>	<b>3,90</b>	<b>0,03</b>
<b>III/- TOTAUX BLOBAUX (BANQUES + ONP)</b>									
<b>TOTAL DEPÔTS A VUE</b>	<b>5 078 931</b>	<b>5 266 182</b>	<b>5 585 882</b>	<b>187 251</b>	<b>319 700</b>	<b>253 476</b>	<b>3,69</b>	<b>6,07</b>	<b>4,88</b>
Comptes chèques	2 627 755	2 748 528	2 892 723	120 773	144 195	132 484	4,60	5,25	4,92
Comptes courants	2 120 937	2 152 336	2 257 149	31 399	104 813	68 106	1,48	4,87	3,18
Comptes en dinars convertibles	64 688	71 578	76 166	6 890	4 588	5 739	10,65	6,41	8,53
Comptes en devises	171 283	197 432	224 444	26 149	27 012	26 581	15,27	13,68	14,47
Autres comptes	94 268	96 308	135 400	2 040	39 092	20 566	2,16	40,59	21,38

## La suite :

Désignation	2016*	2017*	2018	Var. en nombre		Evo. Moy. en nbre	Var. en %		Evo. Moy. en %
				17/16	18/17		17/16	18/17	
<b>TOTAL DEPÔTS A TERME</b>	121 317	127 010	140 412	5 693	13 402	9 548	4,69	10,55	7,62
Bons de caisse	32 010	33 076	35 448	1 066	2 372	1 719	3,33	7,17	5,25
Comptes à terme en TND	62 166	72 416	81 574	10 250	9 158	9 704	16,49	12,65	14,57
Comptes à terme en devises	7 994	6 291	6 743	-1 703	452	-626	-21,30	7,18	-7,06
Certificats de dépôt	1 455	1 483	1 534	28	51	40	1,92	3,44	2,68
Autres comptes	17 692	13 744	15 113	-3 948	1 369	-1 290	-22,32	9,96	-6,18
<b>TOTAL DEPÔTS D'EPARGNE</b>	9 082 431	9 116 215	9 411 048	33 784	294 833	164 309	0,37	3,23	1,80
Epargne spéciale	4 400 455	4 648 654	4 780 970	248 199	132 316	190 258	5,64	2,85	4,24
Epargne action	6 265	8 116	9 631	1 851	1 515	1 683	29,55	18,67	24,11
Epargne investissement	232	232	235	0	3	2	0,00	1,29	0,65
Epargne projet	92 967	99 071	100 767	6 104	1 696	3 900	6,57	1,71	4,14
Epargne logement	218 241	217 954	220 264	-287	2 310	1 012	-0,13	1,06	0,46
Autres comptes d'épargne	4 364 271	4 142 188	4 299 181	-222 083	156 993	-32 545	-5,09	3,79	-0,65
<b>TOTAL GLOBAL</b>	14 282 679	14 509 407	15 137 342	226 728	627 935	427 332	1,59	4,33	2,96

Source : Banques membres et l'ONP.

\* Les chiffres sont actualisés.

### III- Tableau global d'évolution des parts de nombre des comptes clients :

Désignation	2016*	2017*	2018	Variations		Evo. Moy.
				17/16	18/17	
<b>I/- PARTS DES BANQUES</b>						
<b>PARTS DES DEPÔTS A VUE</b>	<b>38,81%</b>	<b>38,76%</b>	<b>39,63%</b>	<b>-0,05%</b>	<b>0,87%</b>	<b>0,41%</b>
Part des Comptes chèques	79,53%	79,15%	77,89%	-0,38%	-1,26%	-0,82%
Part des Comptes courants	10,48%	10,36%	10,40%	-0,12%	0,04%	-0,04%
Part des Comptes en dinars convertibles	1,95%	2,03%	2,02%	0,08%	-0,01%	0,04%
Part des Comptes en devises	5,18%	5,69%	6,04%	0,51%	0,35%	0,43%
Part des Autres comptes	2,85%	2,77%	3,65%	-0,08%	0,88%	0,40%
<b>PART DES DEPÔTS A TERME</b>	<b>1,43%</b>	<b>1,42%</b>	<b>1,50%</b>	<b>-0,01%</b>	<b>0,08%</b>	<b>0,04%</b>
Part des Bons de caisse	26,39%	26,04%	25,25%	-0,35%	-0,79%	-0,57%
Part des Comptes à terme en TND	51,24%	57,02%	58,10%	5,78%	1,08%	3,43%
Part des Comptes à terme en devises	6,59%	4,95%	4,80%	-1,64%	-0,15%	-0,90%
Part du Certificats de dépôt	1,20%	1,17%	1,09%	-0,03%	-0,08%	-0,06%
Part des Autres comptes	14,58%	10,82%	10,76%	-3,76%	-0,06%	-1,91%
<b>PART DES DEPÔTS D'EPARGNE</b>	<b>59,76%</b>	<b>59,83%</b>	<b>58,87%</b>	<b>0,07%</b>	<b>-0,96%</b>	<b>-0,45%</b>
Part des Comptes d'épargne spéciale	86,50%	86,71%	86,65%	0,21%	-0,06%	0,08%
Part des Comptes d'épargne action	0,12%	0,15%	0,17%	0,03%	0,02%	0,03%
Part des Comptes d'épargne investissement	0,00%	0,00%	0,00%	0,00%	0,00%	0,00%
Part des Comptes d'épargne projet	1,83%	1,85%	1,83%	0,02%	-0,02%	0,00%
Part des Comptes d'épargne logement	4,29%	4,07%	3,99%	-0,22%	-0,08%	-0,15%
Part des Autres comptes d'épargne	7,25%	7,22%	7,36%	-0,03%	0,14%	0,06%
<b>II/- PART DE L'ONP</b>						
<b>PART DES DEPÔTS A VUE</b>	<b>30,76%</b>	<b>32,32%</b>	<b>32,47%</b>	<b>1,56%</b>	<b>0,15%</b>	<b>0,86%</b>
Part des Comptes courants	99,99%	99,95%	99,94%	-0,04%	0,01%	-0,03%
Part des Comptes en dinars convertibles	0,01%	0,05%	0,05%	0,04%	0,00%	0,02%
Part des Comptes en devises	0,00%	0,00%	0,00%	0,00%	0,00%	0,00%
<b>PART DES DEPÔTS D'EPARGNE</b>	<b>69,24%</b>	<b>67,68%</b>	<b>67,53%</b>	<b>-1,56%</b>	<b>-0,15%</b>	<b>-0,86%</b>
<b>III/- PART DES BANQUES ET L'ONP</b>						
<b>PART DES BANQUES</b>	<b>59,60%</b>	<b>61,76%</b>	<b>61,92%</b>	<b>2,16%</b>	<b>0,16%</b>	<b>1,16%</b>
<b>PARTS DES DEPÔTS A VUE</b>	<b>23,13%</b>	<b>23,93%</b>	<b>24,54%</b>	<b>0,80%</b>	<b>0,61%</b>	<b>0,71%</b>
<b>PARTS DES DEPÔTS A TERME</b>	<b>0,85%</b>	<b>0,88%</b>	<b>0,93%</b>	<b>0,03%</b>	<b>0,05%</b>	<b>0,04%</b>
<b>PARTS DES DEPÔTS D'EPARGNE</b>	<b>35,62%</b>	<b>36,95%</b>	<b>36,45%</b>	<b>1,33%</b>	<b>-0,50%</b>	<b>0,42%</b>
<b>PART DE L'ONP</b>	<b>40,40%</b>	<b>38,24%</b>	<b>38,08%</b>	<b>-2,16%</b>	<b>-0,16%</b>	<b>-1,16%</b>
<b>PARTS DES DEPÔTS A VUE</b>	<b>12,43%</b>	<b>12,36%</b>	<b>12,37%</b>	<b>-0,07%</b>	<b>0,01%</b>	<b>-0,03%</b>
<b>PARTS DES DEPÔTS D'EPARGNE</b>	<b>27,97%</b>	<b>25,88%</b>	<b>25,72%</b>	<b>-2,09%</b>	<b>-0,16%</b>	<b>-1,13%</b>
<b>IV/- PARTS GLOBALES</b>						
<b>PARTS DES DEPÔTS A VUE</b>	<b>35,56%</b>	<b>36,29%</b>	<b>36,90%</b>	<b>0,73%</b>	<b>0,61%</b>	<b>0,67%</b>
<b>PARTS DES DEPÔTS A TERME</b>	<b>0,85%</b>	<b>0,88%</b>	<b>0,93%</b>	<b>0,03%</b>	<b>0,05%</b>	<b>0,04%</b>
<b>PARTS DES DEPÔTS D'EPARGNE</b>	<b>63,59%</b>	<b>62,83%</b>	<b>62,17%</b>	<b>-0,76%</b>	<b>-0,66%</b>	<b>-0,71%</b>

## IV-Répartition de nombre des comptes clients des banques par gouvernorat en 2018 :

### 1/ Nombre des comptes clients des banques de Nord Est :

Désignation	Nord Est							Total
	Tunis	Ariana	Ben Arous	Manouba	Nabeul	Zaghouan	Bizerte	
<b>DEPOTS A VUE</b>								
Comptes chèques	722 668	187 239	204 052	72 418	209 787	33 476	146 513	<b>1 576 153</b>
Comptes courants	115 891	25 999	25 267	6 740	27 679	3 270	15 005	<b>219 851</b>
Comptes en dinars convertibles	27 658	3 668	3 303	514	8 476	463	3 425	<b>47 507</b>
Comptes en devises	117 307	14 272	9 031	1 720	11 697	715	5 977	<b>160 719</b>
Autres comptes	66 326	6 916	6 048	1 389	6 671	674	5 229	<b>93 253</b>
<b>TOT. DEPOTS A VUE</b>	<b>1 049 850</b>	<b>238 094</b>	<b>247 701</b>	<b>82 781</b>	<b>264 310</b>	<b>38 598</b>	<b>176 149</b>	<b>2 097 483</b>
<b>DEPOTS A TERME</b>								
Bons de caisse	9 001	1 526	2 530	293	3 451	180	4 230	<b>21 211</b>
Cptes à terme en TND	37 728	5 369	3 418	788	4 304	364	2 353	<b>54 324</b>
Comptes à terme en devises	4 024	303	274	24	268	56	147	<b>5 096</b>
Certificats de dépôt	1 061	111	74	4	25	1	5	<b>1 281</b>
Autres comptes	6 471	1 612	608	129	1 091	72	733	<b>10 716</b>
<b>TOT. DEPOTS A TERME</b>	<b>58 285</b>	<b>8 921</b>	<b>6 904</b>	<b>1 238</b>	<b>9 139</b>	<b>673</b>	<b>7 468</b>	<b>92 628</b>
<b>DEPOTS D'EPARGNE</b>								
Epargne spéciale	941 097	218 441	255 436	92 648	434 535	52 196	301 660	<b>2 296 013</b>
Epargne action	5 308	545	394	116	591	63	184	<b>7 201</b>
Epargne investissement	77	3	2	0	21	0	19	<b>122</b>
Epargne projet	24 296	3 559	5 947	1 789	10 375	936	6 115	<b>53 017</b>
Epargne logement	72 830	13 679	14 316	2 629	15 715	2 316	8 715	<b>130 200</b>
Autres comptes d'épargne	87 209	20 570	23 970	7 192	36 058	3 522	22 496	<b>201 017</b>
<b>TOT. DEPOTS D'EPARGNE</b>	<b>1 130 817</b>	<b>256 797</b>	<b>300 065</b>	<b>104 374</b>	<b>497 295</b>	<b>59 033</b>	<b>339 189</b>	<b>2 687 570</b>
<b>TOTAL GLOBAL</b>	<b>2 238 952</b>	<b>503 812</b>	<b>554 670</b>	<b>188 393</b>	<b>770 744</b>	<b>98 304</b>	<b>522 806</b>	<b>4 877 681</b>

## 2/ Nombre des comptes clients des banques de Nord-Ouest et Centre Est :

Désignation	Nord-Ouest					Centre Est				
	Beja	Jendouba	Le Kef	Siliana	Total	Sousse	Monastir	Mahdia	Sfax	Total
<b>DEPOTS A VUE</b>										
Comptes chèques	49 069	62 771	37 047	29 484	<b>178 371</b>	229 189	114 368	50 597	272 435	<b>666 589</b>
Cptes courants	6 565	6 108	3 666	4 662	<b>21 001</b>	30 820	16 679	6 215	44 184	<b>97 898</b>
Cptes en dinars convertibles	666	1 268	272	145	<b>2 351</b>	7 099	3 701	1 329	2 804	<b>14 933</b>
Comptes en devises	574	1 767	717	273	<b>3 331</b>	18 081	7 387	3 132	9 570	<b>38 170</b>
Autres comptes	1 023	1 608	937	732	<b>4 300</b>	11 021	3 676	1 517	8 646	<b>24 860</b>
<b>TOT. DEPOTS A VUE</b>	<b>57 897</b>	<b>73 522</b>	<b>42 639</b>	<b>35 296</b>	<b>209 354</b>	<b>296 210</b>	<b>145 811</b>	<b>62 790</b>	<b>337 639</b>	<b>842 450</b>
<b>DEPOTS A TERME</b>										
Bons de caisse	546	908	445	90	<b>1 989</b>	3 072	1 445	417	3 394	<b>8 328</b>
Comptes à terme en TND	292	1 318	338	57	<b>2 005</b>	11 374	3 349	1 104	3 728	<b>19 555</b>
Comptes à terme en devises	9	42	3	2	<b>56</b>	794	280	31	263	<b>1 368</b>
Certificats de dépôt	7	4	1	1	<b>13</b>	87	44	1	62	<b>194</b>
Autres comptes	95	195	48	38	<b>376</b>	1 327	317	153	1 739	<b>3 536</b>
<b>TOT. DEPOTS A TERME</b>	<b>949</b>	<b>2 467</b>	<b>835</b>	<b>188</b>	<b>4 439</b>	<b>16 654</b>	<b>5 435</b>	<b>1 706</b>	<b>9 186</b>	<b>32 981</b>
<b>DEPOTS D'EPARGNE</b>										
Epargne spéciale	85 866	146 583	68 873	43 516	<b>344 838</b>	438 313	294 824	130 230	470 620	<b>1 333 987</b>
Epargne action	69	180	69	53	<b>371</b>	478	322	173	602	<b>1 575</b>
Epargne investissement	19	4	4	0	<b>27</b>	17	14	7	30	<b>68</b>
Epargne projet	638	1 662	583	0	<b>2 883</b>	7 031	4 082	1 025	6 692	<b>18 830</b>
Epargne logement	3 169	3 386	1 954	914	<b>9 423</b>	21 410	10 838	3 029	22 041	<b>57 318</b>
Autres comptes d'épargne	7 684	9 774	7 360	5 575	<b>30 393</b>	35 537	20 871	7 887	49 841	<b>114 136</b>
<b>TOT. DEPOTS D'EPARGNE</b>	<b>97 445</b>	<b>161 589</b>	<b>78 843</b>	<b>50 058</b>	<b>387 935</b>	<b>502 786</b>	<b>330 951</b>	<b>142 351</b>	<b>549 826</b>	<b>1 525 914</b>
<b>TOTAL GLOBAL</b>	<b>156 291</b>	<b>237 578</b>	<b>122 317</b>	<b>85 542</b>	<b>601 728</b>	<b>815 650</b>	<b>482 197</b>	<b>206 847</b>	<b>896 651</b>	<b>2 401 345</b>

### 3/ Nombre des comptes clients des banques de Centre Ouest et Sud Est :

Désignation	Centre Ouest				Sud Est			
	Kairouan	Kasserine	Sidi Bouzid	Total	Gabes	Mednine	Tataouine	Total
<b>DEPOTS A VUE</b>								
Comptes chèques	59 712	49 605	47 353	<b>156 670</b>	73 328	97 352	22 326	<b>193 006</b>
Comptes courants	5 217	5 248	5 084	<b>15 549</b>	7 825	11 416	1 907	<b>21 148</b>
Comptes en dinars convertibles	580	285	251	<b>1 116</b>	915	7 272	350	<b>8 537</b>
Comptes en devises	1 330	696	715	<b>2 741</b>	1 734	14 069	1 558	<b>17 361</b>
Autres comptes	1 094	682	825	<b>2 601</b>	2 036	4 649	1 050	<b>7 735</b>
<b>TOT. DEPOTS A VUE</b>	<b>67 933</b>	<b>56 516</b>	<b>54 228</b>	<b>178 677</b>	<b>85 838</b>	<b>134 758</b>	<b>27 191</b>	<b>247 787</b>
<b>DEPOTS A TERME</b>								
Bons de caisse	436	117	795	<b>1 348</b>	623	1 004	17	<b>1 644</b>
Comptes à terme en TND	308	224	409	<b>941</b>	437	3 268	55	<b>3 760</b>
Comptes à terme en devises	29	6	16	<b>51</b>	28	124	1	<b>153</b>
Certificats de dépôt	2	2	2	<b>6</b>	6	31	0	<b>37</b>
Autres comptes	50	41	79	<b>170</b>	61	95	4	<b>160</b>
<b>TOT. DEPOTS A TERME</b>	<b>825</b>	<b>390</b>	<b>1 301</b>	<b>2 516</b>	<b>1 155</b>	<b>4 522</b>	<b>77</b>	<b>5 754</b>
<b>DEPOTS D'EPARGNE</b>								
Epargne spéciale	109 532	58 181	76 534	<b>244 247</b>	105 890	223 372	46 211	<b>375 473</b>
Epargne action	87	15	23	<b>125</b>	136	150	4	<b>290</b>
Epargne investissement	7	0	1	<b>8</b>	3	5	0	<b>8</b>
Epargne projet	991	3 333	4 782	<b>9 106</b>	3 216	3 436	371	<b>7 023</b>
Epargne logement	3 491	1 702	2 632	<b>7 825</b>	4 554	4 427	551	<b>9 532</b>
Autres comptes d'épargne	9 933	5 555	6 942	<b>22 430</b>	9 189	12 795	2 427	<b>24 411</b>
<b>TOT. DEPOTS D'EPARGNE</b>	<b>124 041</b>	<b>68 786</b>	<b>90 914</b>	<b>283 741</b>	<b>122 988</b>	<b>244 185</b>	<b>49 564</b>	<b>416 737</b>
<b>TOTAL GLOBAL</b>	<b>192 799</b>	<b>125 692</b>	<b>146 443</b>	<b>464 934</b>	<b>209 981</b>	<b>383 465</b>	<b>76 832</b>	<b>670 278</b>



#### 4/ Nombre des comptes clients des banques de Sud-Ouest :

Désignation	Sud-Ouest			Total
	Gafsa	Tozeur	Kebeli	
<b>DEPOTS A VUE</b>				
Comptes chèques	71 060	25 074	25 800	121 934
Comptes courants	4 798	3 436	2 739	10 973
Comptes en dinars convertibles	281	282	181	744
Comptes en devises	771	696	573	2 040
Autres comptes	1 274	659	718	2 651
<b>TOT. DEPOTS A VUE</b>	<b>78 184</b>	<b>30 147</b>	<b>30 011</b>	<b>138 342</b>
<b>DEPOTS A TERME</b>				
Bons de caisse	337	573	18	928
Comptes à terme en TND	845	82	62	989
Comptes à terme en devises	12	6	1	19
Certificats de dépôt	2	1	0	3
Autres comptes	139	11	5	155
<b>TOT. DEPOTS A TERME</b>	<b>1 335</b>	<b>673</b>	<b>86</b>	<b>2 094</b>
<b>DEPOTS D'EPARGNE</b>				
Epargne spéciale	100 667	43 521	42 224	186 412
Epargne action	40	26	3	69
Epargne investissement	2	0	0	2
Epargne projet	6 419	3 489	0	9 908
Epargne logement	3 682	2 036	248	5 966
Autres comptes d'épargne	8 575	2 834	2 215	13 624
<b>TOT. DEPOTS D'EPARGNE</b>	<b>119 385</b>	<b>51 906</b>	<b>44 690</b>	<b>215 981</b>
<b>TOTAL GLOBAL</b>	<b>198 904</b>	<b>82 726</b>	<b>74 787</b>	<b>356 417</b>